

„Ihr digitales Empfehlungssiegel“ mit Direktlink

Installationshinweise

In **nur 5 Schritten** haben Sie Ihr Empfehlungssiegel in Ihre Internetpräsentation und in Ihre E-Mail-Signatur eingefügt.

Damit sind Sie voll im Trend.

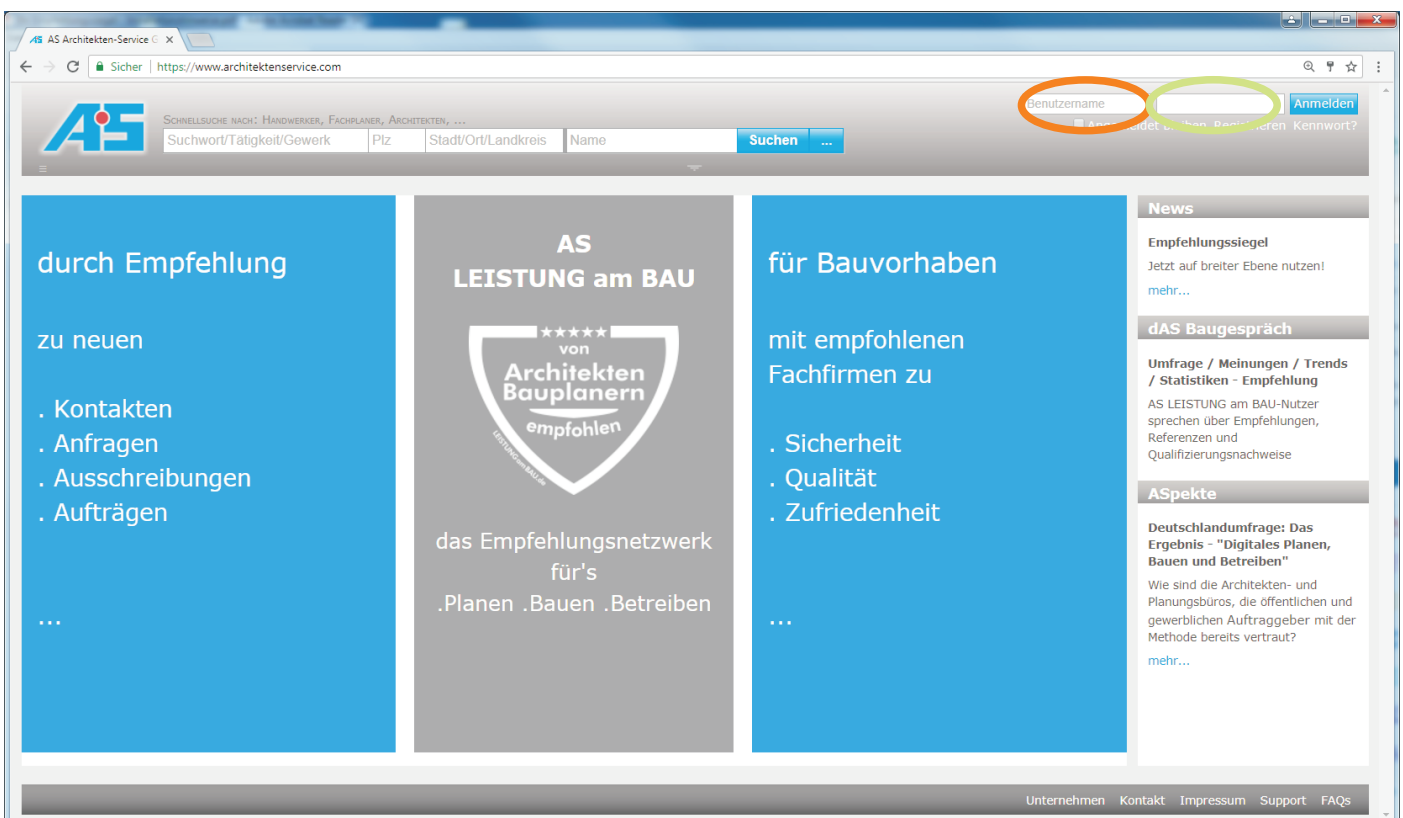
Denn Architekten, Bauplaner, öffentliche und gewerbliche Auftraggeber achten auf das Empfehlungssiegel bei soliden Fachfirmen, Fachingenieuren, Dienstleistern, ...

Ihr Unternehmensprofil ist mit Referenzen, mit Qualifizierungszertifikat und mit Leistungsnachweis als **Bestätigung Ihrer Qualitätsarbeit** direkt über die neutrale Plattform AS LEISTUNG am BAU abrufbar.

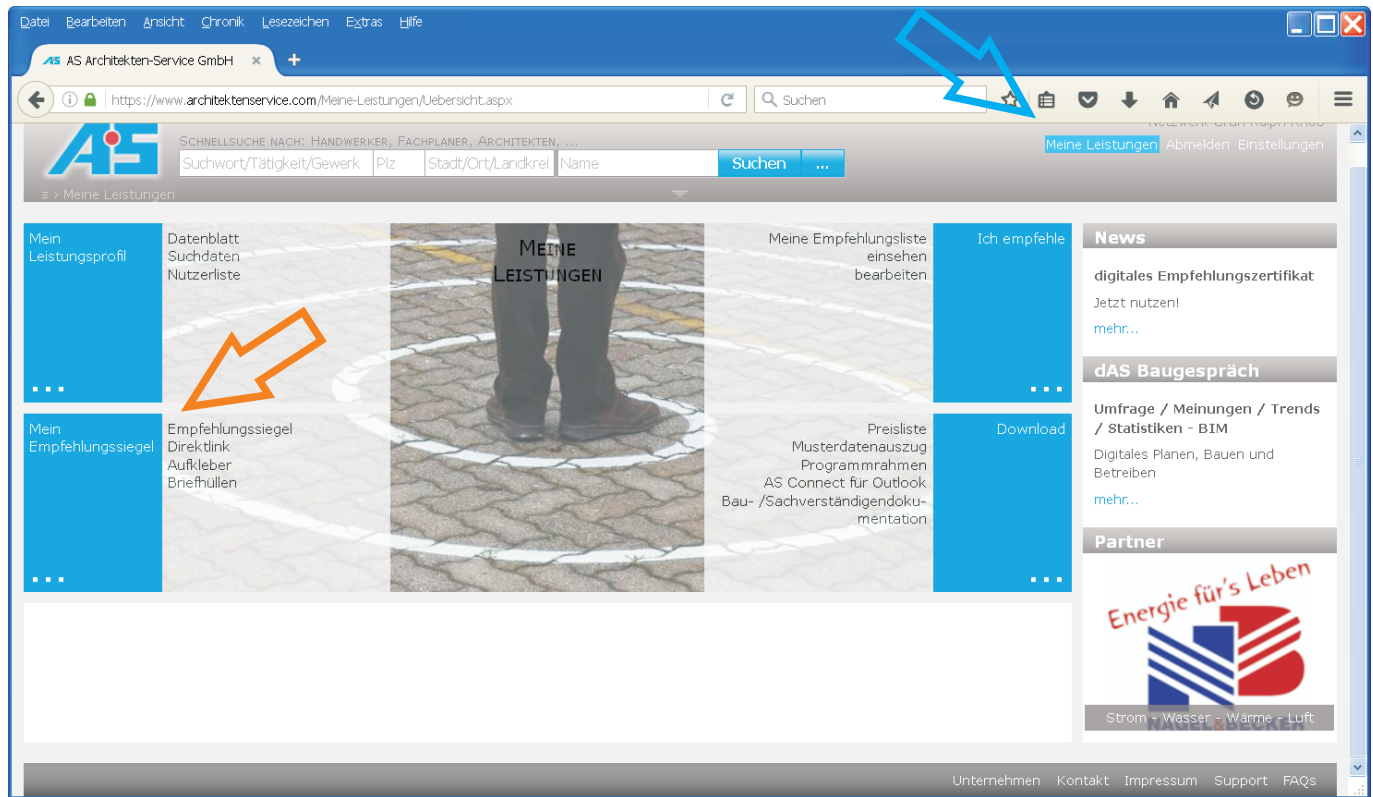


www.LEISTUNGamBAU.de

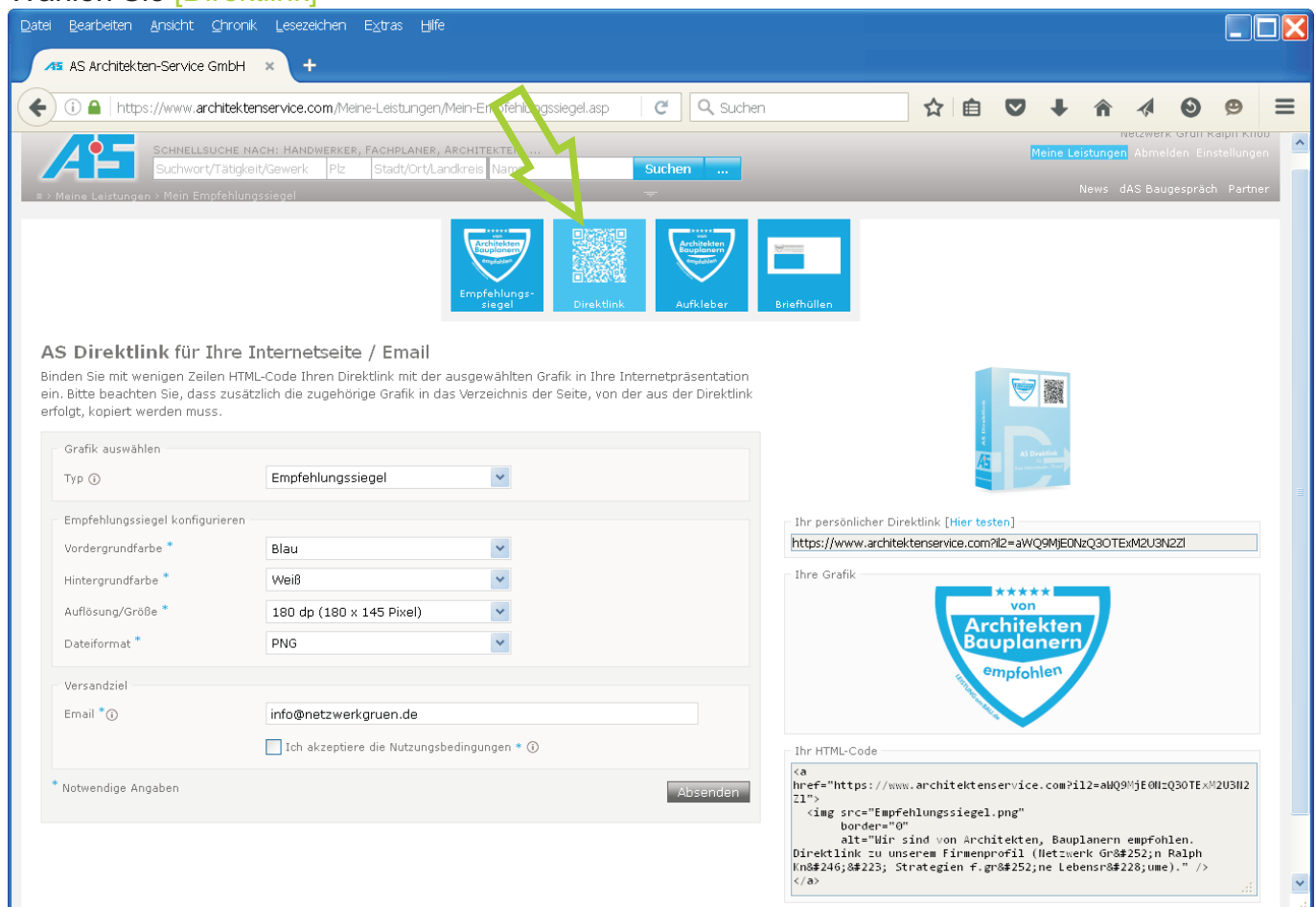
Geben Sie oben rechts Ihren **Benutzernamen** und Ihr **Kenntwort** ein und bestätigen Sie Ihre Eingabe mit **[Anmelden]**



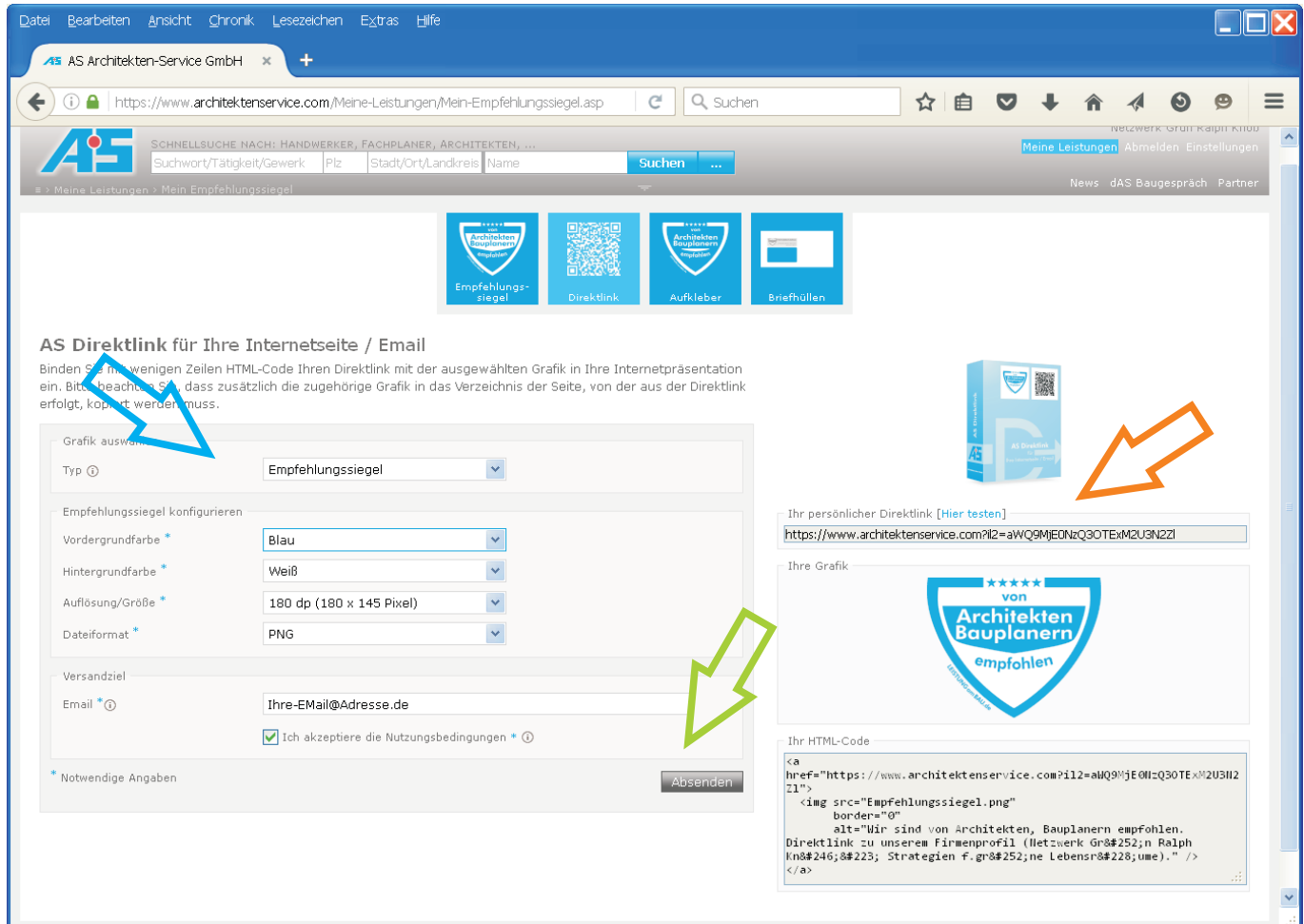
Nach der Anmeldung öffnet sich direkt das Menü „Meine Leistungen“ (Dieses können Sie auch jederzeit über [\[Meine Leistungen\]](#) anwählen)
Wählen Sie [\[Mein Empfehlungssiegel\]](#)



Wählen Sie [\[Direktlink\]](#)



Konfigurieren Sie Ihr Empfehlungssiegel mit Direktlink nach Ihren Wünschen
[\[Typ\]](#) - [\[Farbe\]](#) - [\[Auflösung\]](#) - [\[Format\]](#)
 Testen Sie gleich hier „Ihren Direktlink“
 Lesen Sie sich Ihren Direktlink [per E-Mail](#) zusenden



AS Direktlink für Ihre Internetseite / Email

Binden Sie mit wenigen Zeilen HTML-Code Ihren Direktlink mit der ausgewählten Grafik in Ihre Internetpräsentation ein. Bitte beachten Sie, dass zusätzlich die zugehörige Grafik in das Verzeichnis der Seite, von der aus der Direktlink erfolgt, kopiert werden muss.

Grafik auswählen
 Typ: **Empfehlungssiegel**

Empfehlungssiegel konfigurieren

Vordergrundfarbe: **Blau**
 Hintergrundfarbe: **Weiß**
 Auflösung/Größe: **180 dp (180 x 145 Pixel)**
 Dateiformat: **PNG**

Versandziel
 Email: **Ihre-EMail@Adresse.de**
 Ich akzeptiere die Nutzungsbedingungen

Absenden

Ihr persönlicher Direktlink [Hier testen]
<https://www.architektenservice.com?l2=aWQ9MjE0ZjE0ZQ30TEwM2U3N2I>

Ihre Grafik

Ihr HTML-Code

```
<a href="https://www.architektenservice.com?l2=aWQ9MjE0ZjE0ZQ30TEwM2U3N2I">
  
</a>
```

Öffnen Sie diese E-Mail



Posteingang

Von: support@architektenservice.com Betreff: AS Architekten-Service GmbH: Ihr persönlicher Direktlink

Datum: Heute

Folgen Sie der Beschreibung
 oder leiten diese E-Mail an Ihren Web-Administrator weiter.

Oder sprechen Sie uns an: gerne sind wir Ihnen auch bei der Einbindung
 „Ihres Empfehlungssiegels“ in Ihre Internetseite behilflich.
support@architektenservice.com

Wählen Sie die Position in Ihrer Internetseite für „Ihr Empfehlungssiegel“ mit Direktlink

Binden Sie einfach den in der E-Mail (siehe vorheriger Schritt) mitgelieferten HTML-Code in Ihre Internet-Präsenz ein und kopieren zusätzlich die Grafik [Empfehlungssiegel.png] in das Verzeichnis der Seite, von der aus der Direktlink erfolgt.

Ein Beispiel



The screenshot shows the website for NAGEL&BECKER, a company specializing in electrical, sanitary, and heating installations. The page features a navigation menu, a header with the company logo, and a main content area with text and images. A prominent recommendation seal is displayed on the right side of the page, indicating that the company is recommended by architects and planners. The seal includes a star rating and the text 'Architekten Bauplanern empfohlen'.

Weitere Beispiele finden Sie hier oder sprechen Sie uns an; support@architektenservice.com

Schritt 1
anmelden

Schritt 2
wählen

Schritt 3
konfigurieren

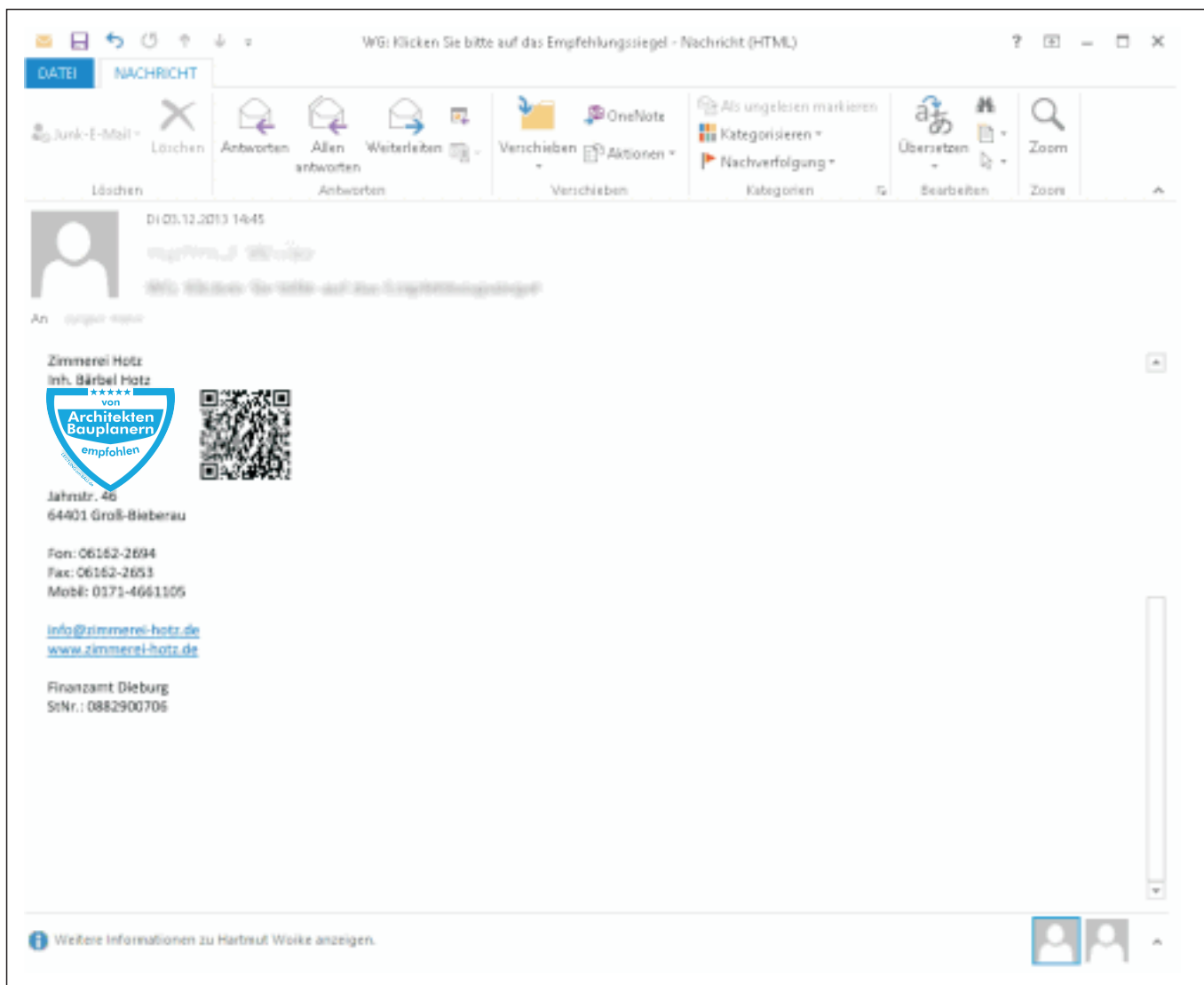
Schritt 4
www

Schritt 5
E-Mail

Wählen Sie die Position in Ihrer E-Mail-Signatur für „Ihr Empfehlungssiegel“ mit Direktlink

Binden Sie einfach die in der E-Mail (siehe vorherigen Schritt) mitgelieferte Grafik [Empfehlungssiegel.png] in Ihre E-Mailsignatur und hinterlegen den mitgesendeten Direktlink als Hyperlink.

Ein Beispiel



Weitere Beispiele finden Sie hier
oder sprechen Sie uns an; support@architektenservice.com